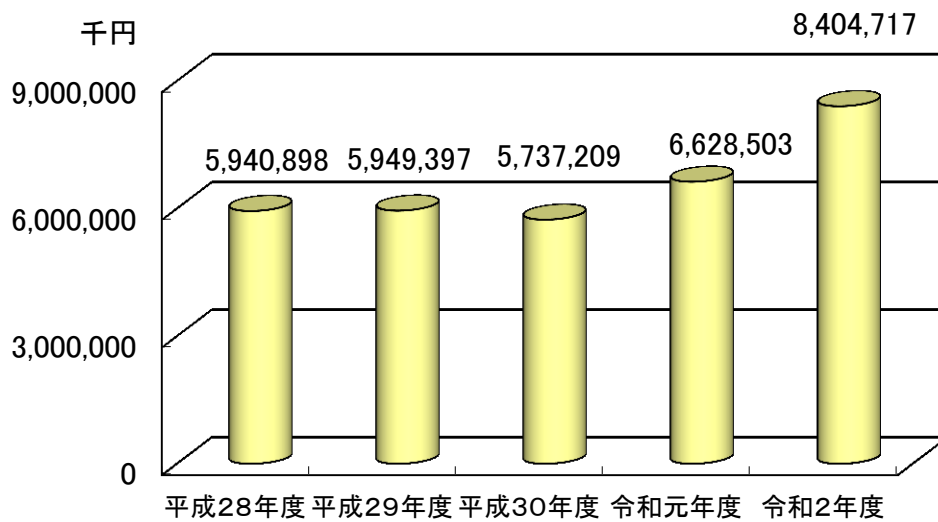


# 過去5年間の一般会計決算比較

## 歳入総額

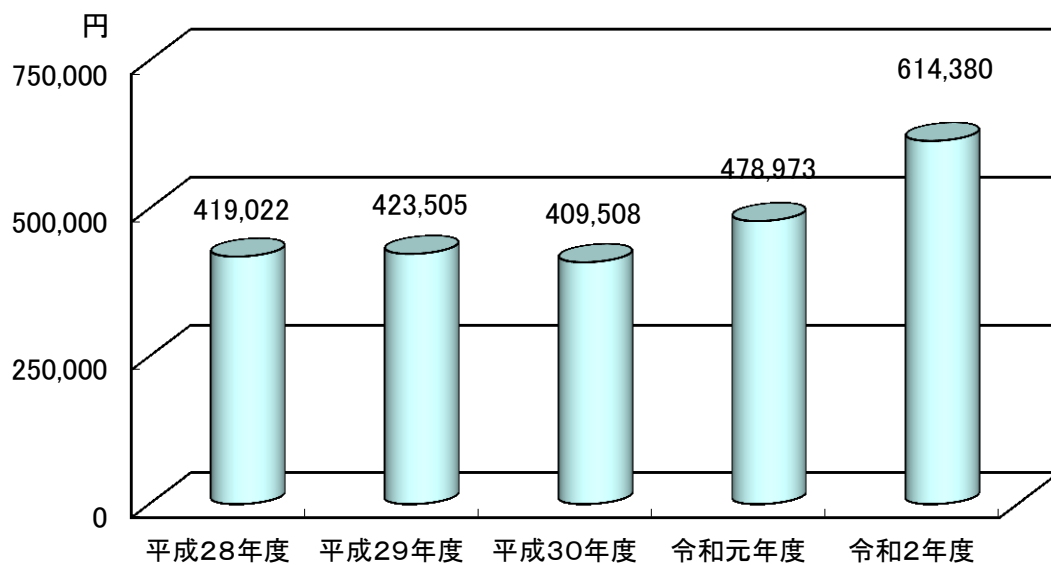
(単位:千円)



※令和2年度は新型コロナウイルス感染症対策に係る国・県からの支出金の増額や新庁舎建設事業の本格化に伴う町債の借入増等により歳入額が大幅な増額となりました。

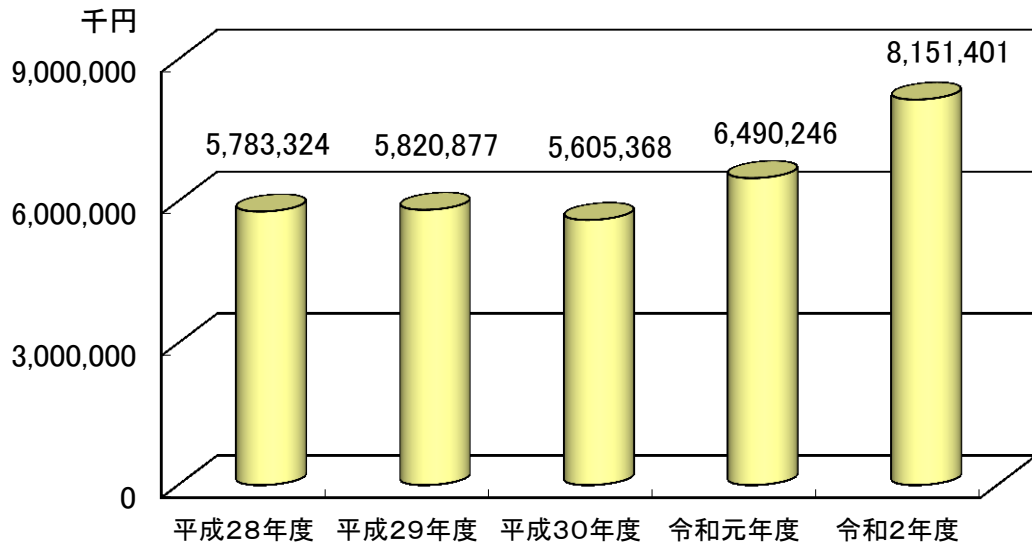
## 町民一人当たり歳入額

(単位:円)



### 歳出総額

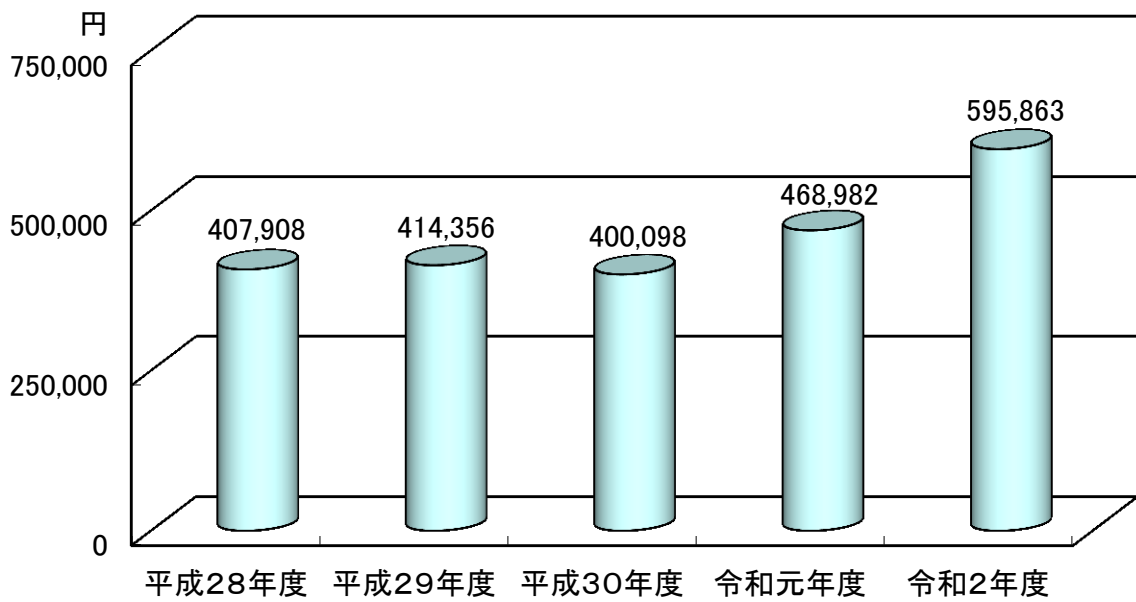
(単位:千円)



※令和2年度は新型コロナウイルス感染症対策に係る各種事業(特別定額給付金等)や新庁舎建設事業の本格化等による経費の増大の為、大幅な歳出増となりました。

### 町民一人当たり歳出額

(単位:円)



過去5年間の一般会計決算状況(歳入)

項目	平成28年度			平成29年度			平成30年度			令和元年度			令和2年度		
	決算額	町民1人当たり	構成比	決算額	町民1人当たり	構成比	決算額	町民1人当たり	構成比	決算額	町民1人当たり	構成比	決算額	町民1人当たり	構成比
	(円)	(円)	(%)	(円)	(円)	(%)	(円)	(円)	(%)	(円)	(円)	(%)	(円)	(円)	(%)
<b>歳入総額</b>	<b>5,940,897,858</b>	<b>419,022</b>	<b>100.0</b>	<b>5,949,396,703</b>	<b>423,505</b>	<b>100.0</b>	<b>5,737,209,137</b>	<b>409,508</b>	<b>100.0</b>	<b>6,628,503,471</b>	<b>478,973</b>	<b>100.0</b>	<b>8,404,717,009</b>	<b>614,380</b>	<b>100.0</b>
1.町税	1,233,746,608	87,018	20.8	1,264,663,923	90,024	21.3	1,253,759,421	89,490	19.5	1,261,372,698	91,146	19.0	1,285,065,382	93,938	15.3
1.町民税	563,210,767	39,724	9.5	584,759,165	41,626	9.8	587,855,197	41,960	10.2	585,485,619	42,307	8.8	589,671,187	43,105	7.0
2.固定資産税	536,917,729	37,870	9.0	548,677,371	39,057	10.0	536,707,434	38,309	9.4	542,912,393	39,231	8.2	559,542,338	40,902	6.7
3.軽自動車税	45,352,408	3,199	0.8	46,674,519	3,323	0.8	47,306,937	3,377	0.8	49,126,694	3,550	0.7	51,368,607	3,755	0.6
4.町たばこ税	79,663,054	5,619	1.3	75,779,618	5,394	1.3	73,546,403	5,250	1.3	75,754,592	5,474	1.1	78,552,850	5,742	0.9
5.入湯税	8,602,650	607	0.1	8,773,250	625	0.1	8,343,450	596	0.1	8,093,400	585	0.1	5,930,400	434	0.1
2.地方譲与税	49,279,000	3,476	0.8	49,095,000	3,495	1.0	49,683,000	3,546	0.9	51,773,005	3,741	0.8	53,959,000	3,944	0.6
1.地方揮発油譲与税	14,391,000	1,015	0.2	14,223,000	1,012	0.2	14,345,000	1,024	0.3	12,691,000	917	0.2	12,425,000	908	0.2
2.自動車重量譲与税	34,888,000	2,461	0.5	34,872,000	2,482	0.6	35,338,000	2,522	0.6	36,550,000	2,641	0.6	36,154,000	2,643	0.4
3.森林環境譲与税	0	0	0.0	0	0	0.0	0	0	2,532,000	183	0.0	5,380,000	393	0.1	
4.地方道路譲与税	0	0	0.0	0	0	0.0	0	0	5	0	0.0	0	0	0.0	
3.利子割交付金	1,365,000	96	0.0	2,272,000	162	0.1	2,110,000	151	0.1	788,000	57	0.1	874,000	64	0.0
4.配当割交付金	2,737,000	193	0.0	4,116,000	293	0.1	2,897,000	207	0.1	3,602,000	260	0.1	3,136,000	229	0.0
5.株式等譲渡所得割交付金	1,597,000	113	0.0	4,246,000	302	0.1	2,967,000	212	0.1	1,977,000	143	0.0	4,024,000	294	0.0
6.地方消費税交付金	227,501,000	16,046	3.8	233,593,000	16,628	2.2	242,616,000	17,317	4.2	233,675,000	16,885	3.5	286,011,000	20,907	3.4
7.自動車税環境性能割交付金	0	0	0.0	0	0	0.0	0	0	1,132,000	82	0.0	2,791,000	204	0.0	
8.地方特例交付金	5,210,000	367	0.2	5,832,000	415	0.1	6,931,000	495	0.1	18,593,000	1,344	0.3	10,673,000	780	0.1
1.地方特例交付金	5,210,000	367	0.1	5,832,000	415	0.1	6,931,000	495	0.1	8,694,000	628	0.1	10,673,000	780	0.1
2.子ども・子育て支援臨時交付金	0	0	0.0	0	0	0.0	0	0	9,899,000	715	0.1	0	0	0.0	
3.地方税等減収補てん特例交付金	0	0	0.0	0	0	0.0	0	0	0	0	0.0	0	0	0.0	
9.地方交付税	2,039,299,000	143,835	34.3	1,997,129,000	142,165	33.6	1,994,820,000	142,385	34.8	2,017,740,000	145,801	30.4	2,094,142,000	153,081	24.9
10.交通安全対策特別交付金	2,099,000	148	0.1	1,927,000	137	0.1	1,859,000	133	0.1	1,898,000	137	0.1	1,925,000	141	0.1
11.分担金及び負担金	34,392,733	2,426	0.6	41,175,606	2,931	1.6	45,029,342	3,214	0.8	36,211,958	2,617	0.5	21,834,865	1,596	0.3
1.負担金	34,392,733	2,426	0.6	41,175,606	2,931	1.6	45,029,342	3,214	0.8	36,211,958	2,617	0.5	21,834,865	1,596	0.3
12.使用料及び手数料	138,702,650	9,783	1.9	138,948,913	9,891	2.4	139,469,735	9,955	2.4	136,678,465	9,876	2.3	136,475,353	9,976	1.6
1.使用料	130,491,120	9,204	2.2	130,902,963	9,318	2.2	132,071,445	9,427	2.3	129,455,065	9,354	2.0	129,610,703	9,474	1.5
2.手数料	8,211,530	579	0.1	8,045,950	573	0.1	7,398,290	528	0.1	7,223,400	522	0.1	6,864,650	502	0.1
13.国庫支出金	901,300,371	63,570	15.2	913,172,118	65,004	15.3	754,353,115	53,844	14.2	899,654,434	65,009	13.6	2,646,858,032	193,484	31.5
1.国庫負担金	614,143,113	43,317	10.3	619,387,196	44,091	10.4	632,060,827	45,115	11.0	712,330,074	51,473	10.7	752,787,370	55,028	9.0
2.国庫補助金	282,751,670	19,943	1.6	287,446,800	20,462	0.8	117,101,103	8,358	6.0	183,912,097	13,289	2.8	1,890,772,074	138,214	22.5
3.委託金	4,405,588	311	0.1	6,338,122	451	0.1	5,191,185	371	0.1	3,412,263	247	0.1	3,298,588	241	0.0
14.県支出金	629,122,206	44,373	10.6	602,677,023	42,901	10.1	568,122,460	40,551	9.9	662,750,864	47,890	10.0	613,000,000	44,810	8.7
1.県負担金	364,363,818	25,699	6.1	368,056,566	26,200	6.2	375,245,325	26,784	6.5	397,508,299	28,724	6.0	415,902,729	30,402	5.6
2.県補助金	238,087,436	16,793	4.0	203,254,855	14,469	3.4	171,365,694	12,232	3.0	235,811,142	17,040	3.6	171,225,918	12,517	2.0
3.委託金	26,670,952	1,881	0.4	31,365,602	2,233	0.5	21,511,441	1,535	0.4	29,431,423	2,127	0.4	25,871,353	1,891	0.4
15.財産収入	28,864,834	2,036	0.5	8,373,330	596	0.1	32,229,373	2,300	0.6	403,205,084	29,135	6.1	9,519,036	696	0.1
1.財産運用収入	14,099,134	994	0.1	7,616,330	542	0.2	6,964,773	497	0.2	7,547,632	545	0.2	6,399,701	468	0.1
2.財産売却収入	14,765,700	1,041	0.1	757,000	54	0.2	25,264,600	1,803	0.1	395,657,452	28,590	0.1	3,119,335	97	0.0
16.寄附金	16,167,464	1,140	0.3	15,190,800	1,081	0.3	21,203,784	1,513	0.4	42,733,000	3,088	0.6	52,041,000	3,804	0.6
17.繰入金	8,291,786	585	0.1	85,280,513	6,071	1.4	20,221,375	1,443	1.2	59,054,810	4,267	1.4	62,487,825	4,568	0.2
1.特別会計繰入金	8,291,786	585	0.1	84,280,513	5,999	0.1	4,221,375	301	0.1	5,054,810	365	0.1	5,487,825	401	0.1
2.基金繰入金	0	0	0.0	1,000,000	71	0.1	16,000,000	1,142	0.3	54,000,000	3,902	0.8	57,000,000	4,167	0.1
18.繰越金	171,689,482	12,110	2.9	157,573,525	11,217	2.6	128,519,403	9,173	2.2	131,840,773	9,527	2.0	138,257,555	10,107	1.6
19.諸収入	92,259,724	6,507	1.6	92,457,952	6,582	1.6	88,415,129	6,311	1.5	95,105,337	6,872	1.7	100,976,778	7,381	1.2
1.延滞金、加算金及び過料	1,487,436	105	0.1	1,629,073	116	0.1	1,157,720	83	0.1	1,353,174	98	0.1	1,313,377	96	0.1
2.町預金利子	249,500	18	0.1	159,988	11	0.1	98,085	7	0.1	31,695	2	0.1	7,091	1	0.1
3.貸付金元利収入	50,000,000	3,527	0.8	50,000,000	3,559	0.9	50,080,000	3,575	0.8	50,000,000	3,613	0.8	50,000,000	3,655	0.6
4.雑入	40,522,788	2,858	3.6	40,668,891	2,895	0.9	37,079,324	2,647	0.5	43,720,468	3,159	0.7	49,656,310	3,630	0.5
20.町債	350,300,000	24,707	5.9	322,300,000	22,943	5.4	371,900,000	26,545	6.5	563,510,000	40,719	8.5	875,948,000	64,031	10.4
21.法人事業税交付金	0	0	0.0	0	0	0.0	0	0	0	0	0.0	4,717,000	345	0.1	
22.自動車取得税交付金	6,973,000	492	0.1	9,373,000	667	0.2	10,103,000	721	0.2	5,208,043	376	0.1	1,183	0	0.0
各年度 3月31日現在人口		14,178			14,048			14,010			13,839			13,680	

# 過去5年間の一般会計決算状況(歳出)

項目	平成28年度			平成29年度			平成30年度			令和元年度			令和2年度		
	決算額	町民1人当たり	構成比	決算額	町民1人当たり	構成比	決算額	町民1人当たり	構成比	決算額	町民1人当たり	構成比	決算額	町民1人当たり	構成比
	(円)	(円)	(%)	(円)	(円)	(%)	(円)	(円)	(%)	(円)	(円)	(%)	(円)	(円)	(%)
<b>歳出総額</b>	<b>5,783,324,333</b>	<b>407,908</b>	<b>100.0</b>	<b>5,820,877,300</b>	<b>414,356</b>	<b>100.0</b>	<b>5,605,368,364</b>	<b>400,098</b>	<b>100.0</b>	<b>6,490,245,916</b>	<b>468,982</b>	<b>100.0</b>	<b>8,151,401,153</b>	<b>595,863</b>	<b>100.0</b>
1.議会費	89,029,231	6,279	1.5	88,955,864	6,332	1.5	86,918,498	6,204	1.6	85,960,859	6,211	1.3	89,978,790	6,577	1.1
2.総務費	592,310,863	41,777	21.5	648,835,059	46,187	11.5	607,766,023	43,381	10.8	816,988,110	59,035	12.6	2,524,299,217	184,525	31.0
1.総務管理費	477,182,834	33,657	8.3	531,405,198	37,828	9.1	498,607,520	35,589	8.9	678,908,031	49,058	10.5	2,389,984,377	174,706	29.3
2.徴税費	66,618,691	4,699	1.2	69,884,299	4,975	1.2	69,058,888	4,929	1.2	86,569,780	6,255	1.3	69,913,421	5,111	0.9
3.戸籍住民基本台帳費	35,897,265	2,532	0.4	30,287,440	2,156	0.5	29,646,591	2,116	0.4	32,507,632	2,349	0.4	52,928,541	3,869	0.6
4.選挙費	10,763,828	759	0.2	15,372,849	1,094	0.3	8,590,011	613	0.2	15,677,931	1,133	0.2	5,174,561	378	0.1
5.統計調査費	658,669	46	0.1	439,294	31	0.1	620,493	44	0.1	2,131,269	154	0.1	5,125,686	375	0.1
6.監査委員費	1,189,576	84	0.1	1,445,979	103	0.1	1,242,520	89	0.1	1,193,467	86	0.1	1,172,631	86	0.1
3.民生費	2,222,203,651	156,736	28.2	2,265,658,319	161,280	38.9	2,147,841,750	153,308	38.3	2,280,489,062	164,787	35.1	2,346,353,385	171,517	28.8
1.社会福祉費	1,317,023,717	92,892	22.8	1,306,671,470	93,015	22.4	1,294,804,122	92,420	23.1	1,399,393,052	101,120	21.6	1,424,509,925	104,131	17.5
2.児童福祉費	905,179,934	63,844	15.7	958,986,849	68,265	16.5	853,037,628	60,888	15.2	881,036,010	63,663	13.6	921,813,460	67,384	14.4
3.災害救助費	0	0	0.0	0	0	0.0	0	0	0.0	60,000	4	0.0	30,000	2	0.1
4.衛生費	430,144,403	30,339	7.4	439,683,307	31,299	7.6	430,801,133	30,750	7.7	397,211,105	28,702	6.1	426,415,494	31,171	5.2
1.保健衛生費	182,413,659	12,866	3.2	187,676,483	13,360	3.2	184,979,249	13,203	3.3	182,252,665	13,169	2.8	191,699,854	14,013	2.4
2.清掃費	239,178,000	16,870	5.3	242,972,000	17,296	4.2	235,859,000	16,835	4.2	198,529,000	14,346	3.1	222,451,000	16,261	5.5
3.公害対策費	8,552,744	603	0.1	9,034,824	643	0.2	9,962,884	711	0.2	16,429,440	1,187	0.3	12,264,640	897	0.2
5.労働費	1,559,842	110	0.0	962,903	69	0.0	1,173,579	84	0.0	1,179,467	85	0.0	1,081,992	79	0.1
6.農林水産業費	395,612,719	27,903	6.8	328,399,255	23,377	5.4	270,460,569	19,305	10.6	329,428,941	23,804	5.1	234,327,315	17,129	2.9
1.農業費	248,996,899	17,562	4.3	208,557,591	14,846	3.6	179,691,707	12,826	3.2	191,719,138	13,854	3.0	212,849,152	15,559	2.6
2.林業費	7,969,704	562	0.1	5,250,617	374	0.1	3,873,668	276	0.1	7,957,119	575	0.1	8,222,092	601	0.1
3.水産業費	138,646,116	9,779	2.4	114,591,047	8,157	2.0	86,895,194	6,202	1.6	129,752,684	9,376	2.0	13,256,071	969	0.2
7.商工費	240,865,799	16,989	4.2	239,561,806	17,053	4.1	159,223,932	11,365	2.8	171,826,134	12,416	2.6	382,586,129	27,967	4.7
8.土木費	643,687,283	45,400	11.1	676,075,467	48,126	11.6	729,813,005	52,092	13.0	736,178,475	53,196	11.3	723,429,485	52,882	8.9
1.土木管理費	50,157,114	3,538	0.9	52,905,247	3,766	0.9	52,048,449	3,715	0.9	49,393,130	3,569	0.8	54,814,326	4,007	0.7
2.道路橋梁費	170,256,065	12,008	2.9	176,438,606	12,560	3.0	204,662,775	14,608	3.7	159,117,821	11,498	2.5	110,340,950	8,066	1.4
3.河川海岸費	16,814,711	1,186	0.3	19,769,712	1,407	0.3	9,496,542	678	0.2	15,858,185	1,146	0.2	19,711,810	1,441	0.2
4.港湾費	6,197,757	437	0.1	5,113,134	364	0.1	7,529,372	537	0.1	7,973,638	576	0.1	28,511,465	2,084	0.1
5.都市計画費	362,495,726	25,567	5.2	372,310,409	26,503	6.4	413,827,129	29,538	7.4	430,437,382	31,103	6.6	450,583,376	32,937	5.5
6.住宅費	37,765,910	2,664	0.7	49,538,359	3,526	0.9	42,248,738	3,016	0.8	73,398,319	5,304	1.1	59,467,558	4,347	0.7
9.消防費	216,298,910	15,256	3.7	207,075,301	14,741	3.6	228,035,386	16,277	4.1	225,761,660	16,313	3.5	229,514,025	16,777	2.8
10.教育費	332,185,881	23,430	5.7	314,426,692	22,382	7.2	325,619,871	23,242	5.8	453,662,566	32,781	7.0	617,203,002	45,117	7.6
1.教育総務費	66,151,955	4,666	1.2	60,772,234	4,326	1.0	72,903,882	5,204	1.3	213,224,458	15,408	3.3	123,548,172	9,031	1.5
2.小学校費	77,061,263	5,435	1.1	78,187,191	5,566	1.3	78,830,542	5,627	1.4	71,763,101	5,186	1.5	290,900,726	21,265	1.2
3.中学校費	50,909,600	3,591	0.9	40,635,738	2,893	0.7	41,955,863	2,995	0.7	37,458,989	2,707	0.6	38,816,555	2,837	0.5
4.幼稚園費	293,000	21	0.0	493,000	35	0.0	370,200	26	0.0	62,200	4	0.0	0	0	0.1
5.社会教育費	61,243,616	4,320	1.1	58,836,484	4,188	1.0	56,038,468	4,000	1.0	55,995,960	4,046	0.9	64,848,196	4,740	0.8
6.保健体育費	10,722,803	756	0.2	8,391,134	597	0.1	10,695,484	763	0.2	8,221,790	594	0.1	8,707,933	637	0.1
7.学校給食共同調理場費	65,803,644	4,641	1.1	67,110,911	4,777	1.2	64,825,432	4,627	1.2	66,936,068	4,837	1.0	90,381,420	6,607	1.1
11.災害復旧費	27,334,376	1,928	0.2	6,167,170	823	0.1	46,646,979	3,330	0.8	90,878,739	6,567	1.4	33,629,090	2,458	0.4
1.農林水産施設災害復旧費	23,000,646	1,622	0.1	3,937,710	280	0.1	24,139,734	1,723	0.1	42,567,050	3,076	0.3	16,437,578	1,202	0.1
2.公共土木施設災害復旧費	4,333,730	306	0.1	2,229,460	1	0.1	22,507,245	1,607	0.1	48,311,689	3,491	0.1	17,191,512	1,257	0.1
12.公債費	592,091,375	41,761	10.2	589,041,161	41,931	10.1	571,067,639	40,761	10.2	558,549,798	40,361	8.6	542,583,229	39,663	6.7
13.諸支出金	0	0	0.0	16,034,996	1,141	0.3	0	0	0.0	342,131,000	24,722	5.3	0	0	0.0
14.予備費	0	0	0.0	0	0	0.0	0	0	0.0	0	0	0.0	0	0	0.0
各年度 3月31日現在人口		14,178			14,048			14,010			13,839			13,680	

## 過去5年間の特別会計決算状況

### ・歳入

項 目	平成28年度		平成29年度		平成30年度		令和元年度		令和2年度	
	決算額 (円)	町民一人当たり (円)	決算額 (円)	町民一人当たり (円)	決算額 (円)	町民一人当たり (円)	決算額 (円)	町民一人当たり (円)	決算額 (円)	町民一人当たり (円)
① 国民健康保険事業特別会計	2,287,404,692	161,335	2,311,265,763	164,526	1,873,138,227	133,700	1,925,684,895	139,149	1,927,217,126	140,878
② 後期高齢者医療特別会計	163,090,301	11,503	175,506,781	12,493	182,328,559	13,014	184,497,159	13,332	195,807,707	14,313
③ 介護保険事業特別会計	1,306,457,645	92,147	1,356,302,555	96,548	1,387,917,883	99,066	1,394,020,303	100,731	1,440,266,970	105,283
④ 観光施設事業特別会計	172,217,675	12,147	140,397,264	9,994	88,148,279	6,292	77,603,261	5,608	130,666,062	9,552
⑤ 公共下水道事業特別会計	578,711,857	40,818	594,201,391	42,298	0	0	0	0	0	0
⑥ 簡易水道事業特別会計	0	0	0	0	0	0	0	0	0	0
各年度 3月31日現在人口		14,178		14,048		14,010		13,839		13,680

### ・歳出

項 目	平成28年度		平成29年度		平成30年度		令和元年度		令和2年度	
	決算額 (円)	町民一人当たり (円)	決算額 (円)	町民一人当たり (円)	決算額 (円)	町民一人当たり (円)	決算額 (円)	町民一人当たり (円)	決算額 (円)	町民一人当たり (円)
① 国民健康保険事業特別会計	2,205,294,079	155,543	2,211,862,046	157,450	1,756,970,168	125,408	1,823,250,273	131,747	1,819,802,387	133,026
② 後期高齢者医療特別会計	162,686,288	11,475	175,162,956	12,469	182,182,289	13,004	183,766,274	13,279	195,697,826	14,305
③ 介護保険事業特別会計	1,251,676,361	88,283	1,285,582,617	91,514	1,319,327,515	94,170	1,336,994,722	96,611	1,374,960,922	100,509
④ 観光施設事業特別会計	172,217,675	12,147	140,397,264	9,994	88,148,279	6,292	77,603,261	5,608	130,666,062	9,552
⑤ 公共下水道事業特別会計	574,841,716	40,545	565,489,148	40,254	0	0	0	0	0	0
⑥ 簡易水道事業特別会計	0	0	0	0	0	0	0	0	0	0
各年度 3月31日現在人口		14,178		14,048		14,010		13,839		13,680

※⑥簡易水道事業特別会計は平成27年度から水道事業会計（企業会計）と統合し、⑤公共下水道事業特別会計は平成30年度から企業会計へ移行しました。