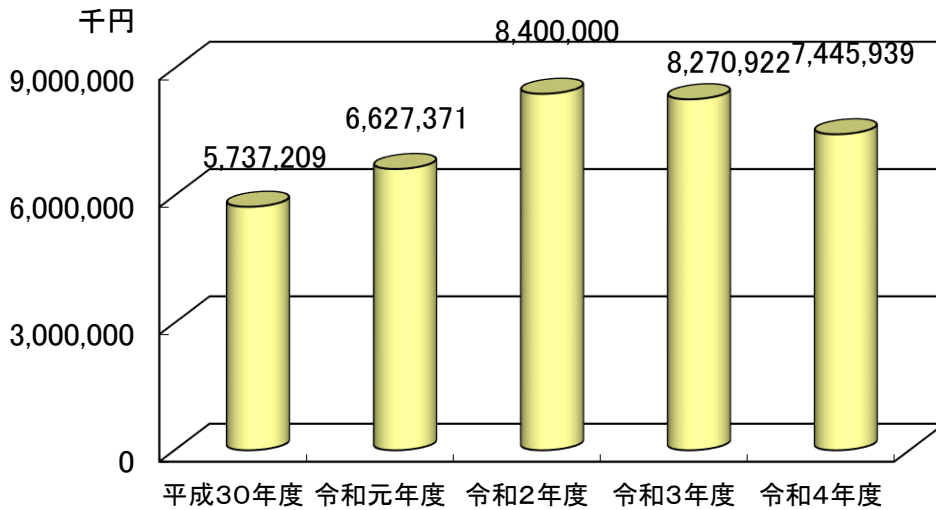


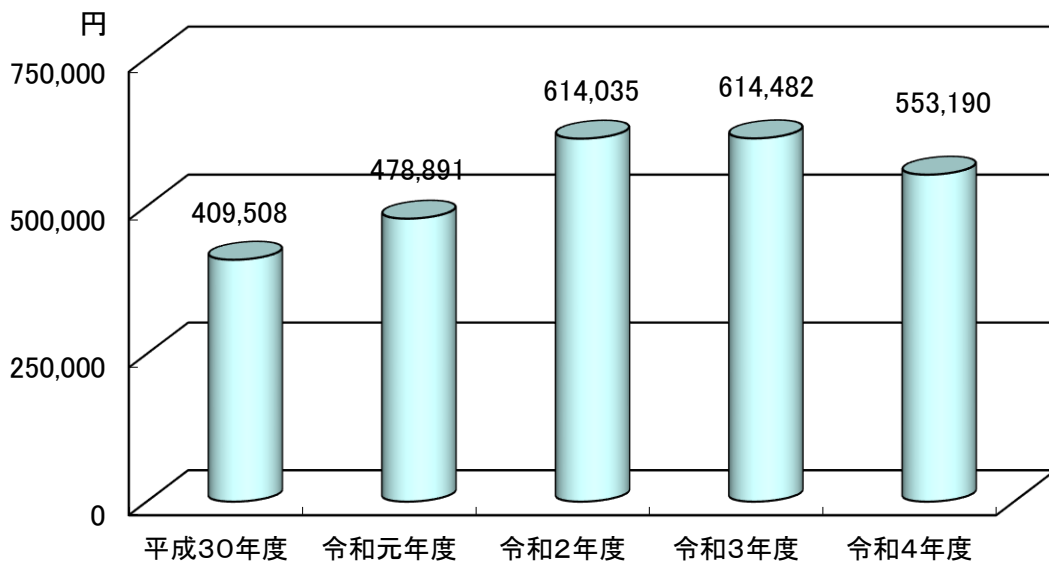
過去5年間の一般会計決算比較

歳入総額 (単位:千円)



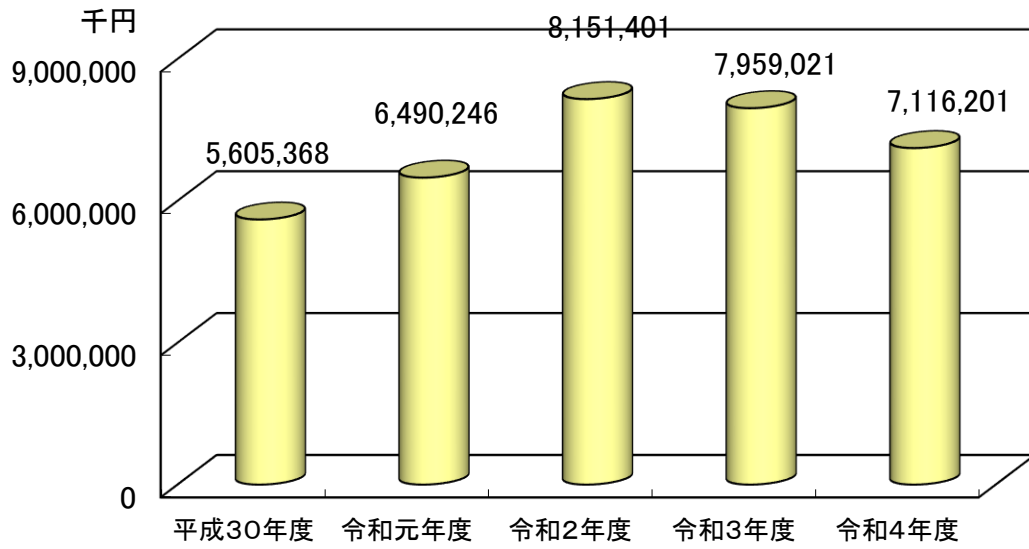
※令和2～4年度は新型コロナウイルス感染症対策に係る国・県からの交付金の増額や新庁舎建設事業の影響により、歳入額が例年より増額しました。

町民一人当たり歳入額 (単位:円)



歳出総額

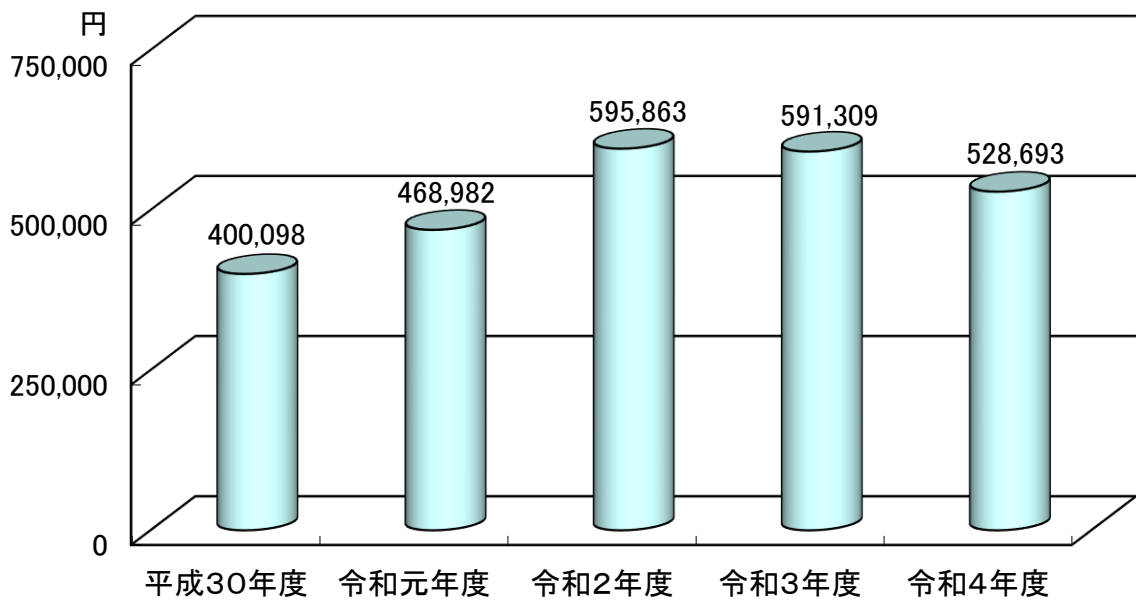
(単位:千円)



※令和2～4年度は新型コロナウイルス感染症対策事業や新庁舎建設事業の実施により、歳出額が例年より増額しました。

町民一人当たり歳出額

(単位:円)



過去5年間の特別会計決算状況

・歳入

項 目	平成30年度		令和元年度		令和2年度		令和3年度		令和4年度	
	決算額 (円)	町民一人当たり (円)	決算額 (円)	町民一人当たり (円)	決算額 (円)	町民一人当たり (円)	決算額 (円)	町民一人当たり (円)	決算額 (円)	町民一人当たり (円)
① 国民健康保険事業特別会計	1,873,138,227	133,700	1,925,684,895	139,149	1,927,217,126	140,878	1,853,787,767	137,726	1,823,230,280	135,455
② 後期高齢者医療特別会計	182,328,559	13,014	184,497,159	13,332	195,807,707	14,313	195,940,739	14,557	209,484,513	15,563
③ 介護保険事業特別会計	1,387,917,883	99,066	1,394,020,303	100,731	1,440,266,970	105,283	1,464,143,083	108,777	1,463,176,113	108,706
④ 観光施設事業特別会計	88,148,279	6,292	77,603,261	5,608	130,666,062	9,552	110,508,441	8,210	76,612,927	5,692
⑤ 公共下水道事業特別会計	0	0	0	0	0	0	0	0	0	0
⑥ 簡易水道事業特別会計	0	0	0	0	0	0	0	0	0	0
各年度 3月31日現在人口		14,010		13,839		13,680		13,460		13,460

・歳出

項 目	平成30年度		令和元年度		令和2年度		令和3年度		令和4年度	
	決算額 (円)	町民一人当たり (円)	決算額 (円)	町民一人当たり (円)	決算額 (円)	町民一人当たり (円)	決算額 (円)	町民一人当たり (円)	決算額 (円)	町民一人当たり (円)
① 国民健康保険事業特別会計	1,756,970,168	125,408	1,823,250,273	131,747	1,819,802,387	133,026	1,759,293,041	130,705	1,735,371,559	128,928
② 後期高齢者医療特別会計	182,182,289	13,004	183,766,274	13,279	195,697,826	14,305	195,592,752	14,531	208,858,826	15,517
③ 介護保険事業特別会計	1,319,327,515	94,170	1,336,994,722	96,611	1,374,960,922	100,509	1,392,418,372	103,449	1,350,011,800	100,298
④ 観光施設事業特別会計	88,148,279	6,292	77,603,261	5,608	130,666,062	9,552	105,063,441	7,806	75,028,927	5,574
⑤ 公共下水道事業特別会計	0	0	0	0	0	0	0	0	0	0
⑥ ※令和2～4年度は新型コロナ	0	0	0	0	0	0	0	0	0	0
各年度 3月31日現在人口		14,010		13,839		13,680		13,460		13,460

※⑥簡易水道事業特別会計は平成27年度から水道事業会計（企業会計）と統合し、⑤公共下水道事業特別会計は平成30年度から企業会計へ移行しました。