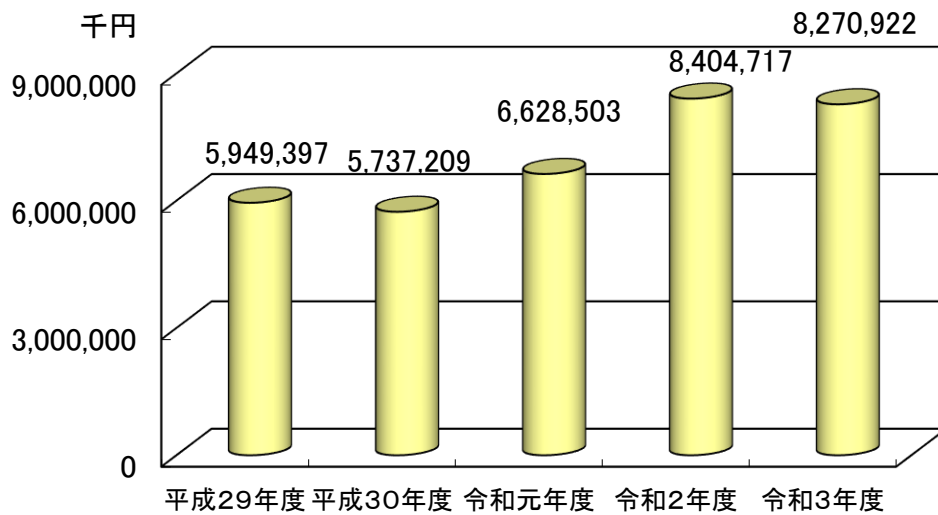


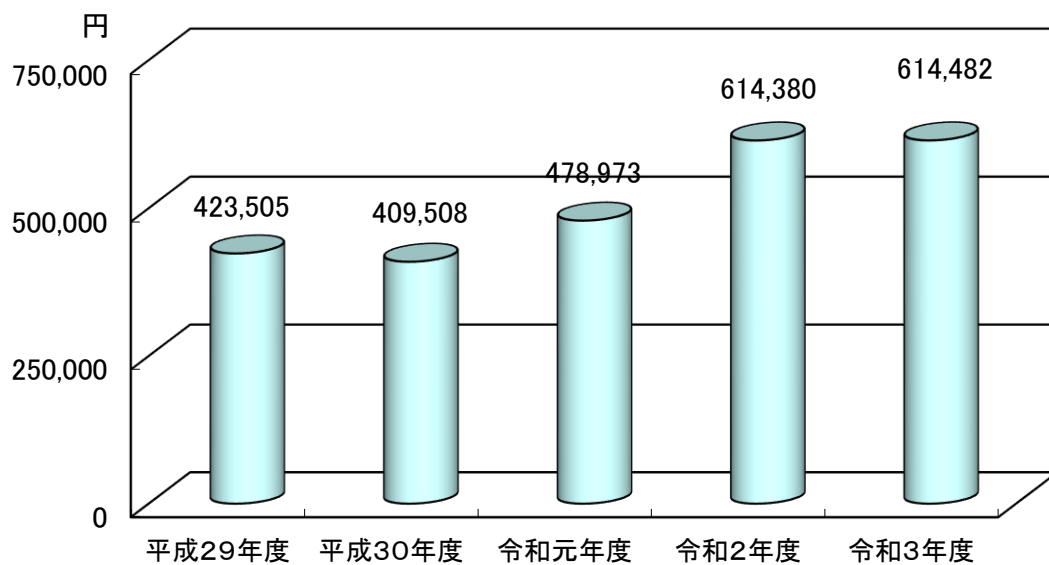
過去5年間の一般会計決算比較

歳入総額 (単位:千円)



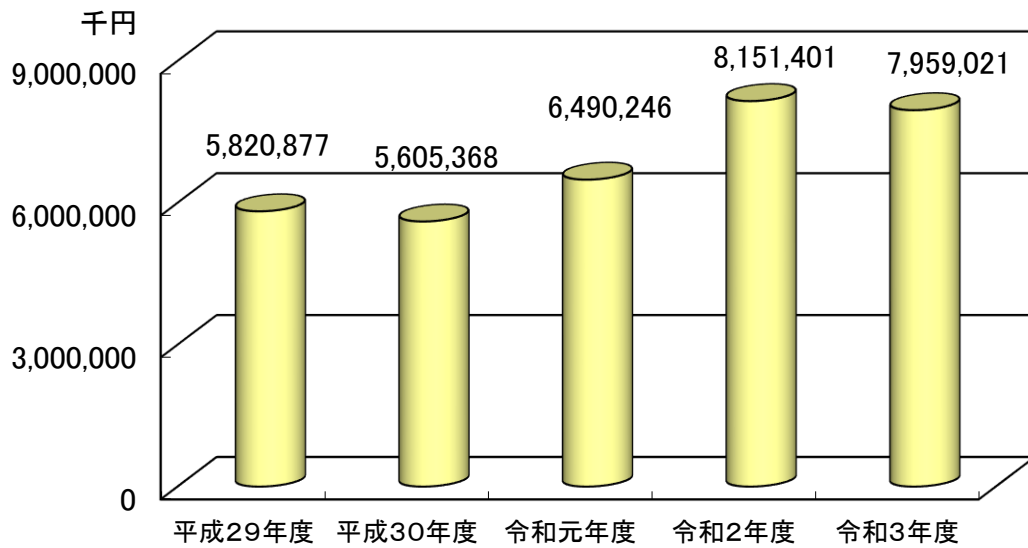
※令和3年度は新型コロナウイルス感染症対策に係る国・県からの支出金の増額や新庁舎建設事業の影響により、昨年度に続き歳入額が例年より増額となりました。

町民一人当たり歳入額 (単位:円)



歳出総額

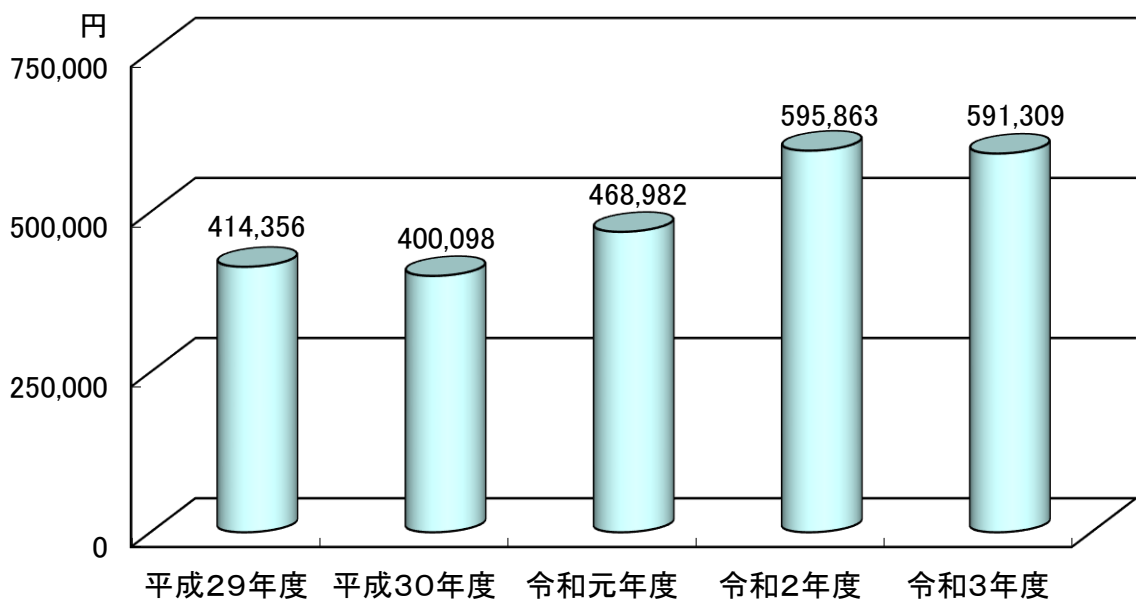
(単位:千円)



※令和3年度は新型コロナウイルス感染症対策に係る国・県からの支出金の増額や新庁舎建設事業の影響により、昨年度に続き歳入額が例年より増額となりました。

町民一人当たり歳出額

(単位:円)



過去5年間の一般会計決算状況(歳入)

項 目	平成29年度			平成30年度			令和元年			令和2年度			令和3年度		
	決算額 (円)	町民1人当たり (円)	構成比 (%)	決算額 (円)	町民1人当たり (円)	構成比 (%)	決算額 (円)	町民1人当たり (円)	構成比 (%)	決算額 (円)	町民1人当たり (円)	構成比 (%)	決算額 (円)	町民1人当たり (円)	構成比 (%)
歳入総額	5,949,396,703	423,505	100.0	5,737,209,137	409,508	100.0	6,628,503,471	478,973	100.0	8,404,717,009	614,380	100.0	8,270,921,629	614,482	100.0
1. 町税	1,264,663,923	90,024	21.3	1,253,759,421	89,490	19.5	1,261,372,698	91,146	19.0	1,285,065,382	93,938	15.3	1,262,455,403	93,793	15.3
1. 町民税	584,759,165	41,626	9.8	587,855,197	41,960	10.2	585,485,619	42,307	8.8	589,671,187	43,105	7.0	566,330,334	42,075	6.8
2. 固定資産税	548,677,371	39,057	10.0	536,707,434	38,309	9.4	542,912,393	39,231	8.2	559,542,338	40,902	6.7	552,292,713	41,032	6.7
3. 軽自動車税	46,674,519	3,323	0.8	47,306,937	3,377	0.8	49,126,694	3,550	0.7	51,368,607	3,755	0.6	52,416,714	3,894	0.6
4. 町たばこ税	75,779,618	5,394	1.3	73,546,403	5,250	1.3	75,754,592	5,474	1.1	78,552,850	5,742	0.9	85,948,792	6,385	1.0
5. 入湯税	8,773,250	625	0.1	8,343,450	596	0.1	8,093,400	585	0.1	5,930,400	434	0.1	5,466,850	406	0.1
2. 地方譲与税	49,095,000	3,495	1.0	49,683,000	3,546	0.9	51,773,005	3,741	0.8	53,959,000	3,944	0.6	54,741,000	4,067	0.7
1. 地方揮発油譲与税	14,223,000	1,012	0.2	14,345,000	1,024	0.3	12,691,000	917	0.2	12,425,000	908	0.2	12,793,000	950	0.2
2. 自動車重量税譲与税	34,872,000	2,482	0.6	35,338,000	2,522	0.6	36,550,000	2,641	0.6	36,154,000	2,643	0.4	36,581,000	2,718	0.4
3. 森林環境譲与税	0	0	0.0	0	0	0.0	2,532,000	183	0.0	5,380,000	393	0.1	5,367,000	399	0.1
4. 地方道路譲与税	0	0	0.0	0	0	0.0	5	0	0.0	0	0	0.0	0	0	0.0
3. 利子割交付金	2,272,000	162	0.1	2,110,000	151	0.1	788,000	57	0.1	874,000	64	0.0	726,000	54	0.0
4. 配当割交付金	4,116,000	293	0.1	2,897,000	207	0.1	3,602,000	260	0.1	3,136,000	229	0.0	5,506,000	409	0.1
5. 株式等譲渡所得割交付金	4,246,000	302	0.1	2,967,000	212	0.1	1,977,000	143	0.0	4,024,000	294	0.0	6,950,000	516	0.1
6. 地方消費税交付金	233,593,000	16,628	2.2	242,616,000	17,317	4.2	233,675,000	16,885	3.5	286,011,000	20,907	3.4	313,424,000	23,286	3.8
7. 自動車税環境性能割交付金	0	0	0.0	0	0	0.0	1,132,000	82	0.0	2,791,000	204	0.0	2,663,000	198	0.0
8. 地方特例交付金	5,832,000	415	0.1	6,931,000	495	0.1	18,593,000	1,344	0.3	10,673,000	780	0.1	18,356,000	1,364	0.2
1. 地方特例交付金	5,832,000	415	0.1	6,931,000	495	0.1	8,694,000	628	0.1	10,673,000	780	0.1	10,691,000	794	0.1
2. 地方税等減収補てん特例交付金	0	0	0.0	0	0	0.0	9,899,000	715	0.1	0	0	0.0	7,665,000	569	0.1
3. 地方税等減収補てん特例交付金	0	0	0.0	0	0	0.0	0	0	0.0	0	0.0	0	0	0.0	
9. 地方交付税	1,997,129,000	142,165	33.6	1,994,820,000	142,385	34.8	2,017,740,000	145,801	30.4	2,094,142,000	153,081	24.9	2,377,495,000	176,634	28.7
10. 交通安全対策特別交付金	1,927,000	137	0.1	1,859,000	133	0.1	1,898,000	137	0.1	1,925,000	141	0.1	1,517,000	113	0.0
11. 分担金及び負担金	41,175,606	2,931	1.6	45,029,342	3,214	0.8	36,211,958	2,617	0.5	21,834,865	1,596	0.3	28,604,718	2,125	0.3
1. 負担金	41,175,606	2,931	1.6	45,029,342	3,214	0.8	36,211,958	2,617	0.5	21,834,865	1,596	0.3	28,604,718	2,125	0.3
12. 使用料及び手数料	138,948,913	9,891	2.4	139,469,735	9,955	2.4	136,678,465	9,876	2.3	136,475,353	9,976	1.6	135,801,068	10,089	1.6
1. 使用料	130,902,963	9,318	2.2	132,071,445	9,427	2.3	129,455,065	9,354	2.0	129,610,703	9,474	1.5	128,873,228	9,575	1.6
2. 手数料	8,045,950	573	0.1	7,398,290	528	0.1	7,223,400	522	0.1	6,864,650	502	0.1	6,927,840	515	0.1
13. 国庫支出金	913,172,118	65,004	15.3	754,353,115	53,844	14.2	899,654,434	65,009	13.6	2,646,858,032	193,484	31.5	1,469,658,918	109,187	17.8
1. 国庫負担金	619,387,196	44,091	10.4	632,060,827	45,115	11.0	712,330,074	51,473	10.7	752,787,370	55,028	9.0	804,324,544	59,757	9.7
2. 国庫補助金	287,446,800	20,462	0.8	117,101,103	8,358	6.0	183,912,097	13,289	2.8	1,890,772,074	138,214	22.5	661,481,465	49,144	8.0
3. 委託金	6,338,122	451	0.1	5,191,185	371	0.1	3,412,263	247	0.1	3,298,588	241	0.0	3,852,909	286	0.0
14. 県支出金	602,677,023	42,901	10.1	568,122,460	40,551	9.9	662,750,864	47,890	10.0	613,000,000	44,810	8.7	751,339,163	55,820	9.1
1. 県負担金	368,056,566	26,200	6.2	375,245,325	26,784	6.5	397,508,299	28,724	6.0	415,902,729	30,402	5.6	419,142,060	31,140	5.1
2. 県補助金	203,254,855	14,469	3.4	171,365,694	12,232	3.0	235,811,142	17,040	3.6	171,225,918	12,517	2.0	300,446,010	22,321	3.6
3. 委託金	31,365,602	2,233	0.5	21,511,441	1,535	0.4	29,431,423	2,127	0.4	25,871,353	1,891	0.4	31,751,093	2,359	0.4
15. 財産収入	8,373,330	596	0.1	32,229,373	2,300	0.6	403,205,084	29,135	6.1	9,519,036	696	0.1	6,272,642	466	0.1
1. 財産運用収入	7,616,330	542	0.2	6,964,773	497	0.2	7,547,632	545	0.2	6,399,701	468	0.1	6,272,642	466	0.1
2. 財産売却収入	757,000	54	0.2	25,264,600	1,803	0.1	395,657,452	28,590	6.1	3,119,335	97	0.0	0	97	0.0
16. 寄附金	15,190,800	1,081	0.3	21,203,784	1,513	0.4	42,733,000	3,088	0.6	52,041,000	3,804	0.6	61,932,400	4,601	0.7
17. 繰入金	85,280,513	6,071	1.4	20,221,375	1,443	1.2	59,054,810	4,267	1.4	62,487,825	4,568	0.2	206,152,463	15,316	2.5
1. 特別会計繰入金	84,280,513	5,999	0.1	4,221,375	301	0.1	5,054,810	365	0.1	5,487,825	401	0.1	5,854,123	435	0.1
2. 基金繰入金	1,000,000	71	0.1	16,000,000	1,142	0.3	54,000,000	3,902	0.8	57,000,000	4,167	0.1	200,298,340	14,881	2.4
18. 繰越金	157,573,525	11,217	2.6	128,519,403	9,173	2.2	131,840,773	9,527	2.0	138,257,555	10,107	1.6	253,315,856	18,820	3.1
19. 諸収入	92,457,952	6,582	1.6	88,415,129	6,311	1.5	95,105,337	6,872	1.7	100,976,778	7,381	1.2	129,286,998	9,605	1.6
1. 延滞金、加算金及び過料	1,629,073	116	0.1	1,157,720	83	0.1	1,353,174	98	0.1	1,313,377	96	0.1	651,510	48	0.0
2. 町預金利息	159,988	11	0.1	98,085	7	0.1	31,695	2	0.1	7,091	1	0.1	10,411	1	0.0
3. 貸付金元利収入	50,000,000	3,559	0.9	50,080,000	3,575	0.8	50,000,000	3,613	0.8	50,000,000	3,655	0.6	50,000,000	3,715	0.6
4. 雑収入	40,668,891	2,895	0.9	37,079,324	2,647	0.5	43,720,468	3,159	0.7	49,656,310	3,630	0.5	68,364,189	5,079	0.8
5. 受託事業収入	0	0	0.0	0	0	0.0	0	0	0.0	0	0.0	0	0	0.0	
20. 町債	322,300,000	22,943	5.4	371,900,000	26,545	6.5	563,510,000	40,719	8.5	875,948,000	64,031	10.4	1,174,468,000	87,256	14.3
21. 法人事業税交付金	0	0	0.0	0	0	0.0	0	0	0.0	4,717,000	345	0.1	10,256,000	762	0.1
22. 自動車取得税交付金	9,373,000	667	0.2	10,103,000	721	0.2	5,208,043	376	0.1	1,183	9	0.0	0	0	0.0
各年度 3月31日現在人口		14,048			14,010			13,839			13,680			13,460	

過去5年間の一般会計決算状況(歳出)

項目	平成29年度			平成30年度			令和元年			令和2年度			令和3年度		
	決算額	町民1人当たり	構成比	決算額	町民1人当たり	構成比	決算額	町民1人当たり	構成比	決算額	町民1人当たり	構成比	決算額	町民1人当たり	構成比
	(円)	(円)	(%)	(円)	(円)	(%)	(円)	(円)	(%)	(円)	(円)	(%)	(円)	(円)	(%)
歳出総額	5,820,877,300	414,356	100.0	5,605,368,364	400,098	100.0	6,490,245,916	468,982	100.0	8,151,401,153	595,863	100.0	7,959,020,840	591,309	100.0
1.議会費	88,955,864	6,332	1.5	86,918,498	6,204	1.6	85,960,859	6,211	1.3	89,978,790	6,577	1.1	88,184,925	6,552	1.1
2.総務費	648,835,059	46,187	11.5	607,766,023	43,381	10.8	816,988,110	59,035	12.6	2,524,299,217	184,525	31.0	1,670,862,015	124,135	21.0
1.総務管理費	531,405,198	37,828	9.1	498,607,520	35,589	8.9	678,908,031	49,058	10.5	2,389,984,377	174,706	29.3	1,546,992,620	114,933	19.4
2.徴税費	69,884,299	4,975	1.2	69,058,888	4,929	1.2	86,569,780	6,255	1.3	69,913,421	5,111	0.9	67,536,433	5,018	0.8
3.戸籍住民基本台帳費	30,287,440	2,156	0.5	29,646,591	2,116	0.4	32,507,632	2,349	0.4	52,928,541	3,869	0.6	38,647,760	2,871	0.6
4.選挙費	15,372,849	1,094	0.3	8,590,011	613	0.2	15,677,931	1,133	0.2	5,174,561	378	0.1	15,962,882	1,186	0.2
5.統計調査費	439,294	31	0.1	620,493	44	0.1	2,131,269	154	0.1	5,125,686	375	0.1	605,797	45	0.0
6.監査委員費	1,445,979	103	0.1	1,242,520	89	0.1	1,193,467	86	0.1	1,172,631	86	0.1	1,116,523	83	0.1
3.民生費	2,265,658,319	161,280	38.9	2,147,841,750	153,308	38.3	2,280,489,062	164,787	35.1	2,346,353,385	171,517	28.8	2,759,335,369	205,003	34.7
1.社会福祉費	1,306,671,470	93,015	22.4	1,294,804,122	92,420	23.1	1,399,393,052	101,120	21.6	1,424,509,925	104,131	17.5	1,613,718,030	119,890	20.3
2.児童福祉費	958,986,849	68,265	16.5	853,037,628	60,888	15.2	881,036,010	63,663	13.6	921,813,460	67,384	14.4	1,145,617,339	85,113	14.4
3.災害救助費	0	0	0.0	0	0	0.0	60,000	4	0.0	30,000	2	0.1	0	0	0.1
4.衛生費	439,683,307	31,299	7.6	430,801,133	30,750	7.7	397,211,105	28,702	6.1	426,415,494	31,171	5.2	653,204,621	48,529	8.2
1.保健衛生費	187,676,483	13,360	3.2	184,979,249	13,203	3.3	182,252,665	13,169	2.8	191,699,854	14,013	2.4	295,283,021	21,938	3.7
2.清掃費	242,972,000	17,296	4.2	235,859,000	16,835	4.2	198,529,000	14,346	3.1	222,451,000	16,261	5.5	347,366,000	25,807	5.5
3.公害対策費	9,034,824	643	0.2	9,962,884	711	0.2	16,429,440	1,187	0.3	12,264,640	897	0.2	10,555,600	784	0.1
5.労働費	962,903	69	0.0	1,173,579	84	0.0	1,179,467	85	0.0	1,081,992	79	0.1	1,096,226	81	0.1
6.農林水産業費	328,399,255	23,377	5.4	270,460,569	19,305	10.6	329,428,941	23,804	5.1	234,327,315	17,129	2.9	240,870,443	17,895	3.0
1.農業費	208,557,591	14,846	3.6	179,691,707	12,826	3.2	191,719,138	13,854	3.0	212,849,152	15,559	2.6	215,752,005	16,029	2.7
2.林業費	5,250,617	374	0.1	3,873,668	276	0.1	7,957,119	575	0.1	8,222,092	601	0.1	10,519,118	782	0.1
3.水産業費	114,591,047	8,157	2.0	86,895,194	6,202	1.6	129,752,684	9,376	2.0	13,256,071	969	0.2	14,599,320	1,085	0.2
7.商工費	239,561,806	17,053	4.1	159,223,932	11,365	2.8	171,826,134	12,416	2.6	382,586,129	27,967	4.7	399,249,310	29,662	5.0
8.土木費	676,075,467	48,126	11.6	729,813,005	52,092	13.0	736,178,475	53,196	11.3	723,429,485	52,882	8.9	789,031,565	58,620	9.9
1.土木管理費	52,905,247	3,766	0.9	52,048,449	3,715	0.9	49,393,130	3,569	0.8	54,814,326	4,007	0.7	56,167,042	4,173	0.7
2.道路橋梁費	176,438,606	12,560	3.0	204,662,775	14,608	3.7	159,117,821	11,498	2.5	110,340,950	8,066	1.4	182,816,968	13,582	2.3
3.河川海岸費	19,769,712	1,407	0.3	9,496,542	678	0.2	15,858,185	1,146	0.2	19,711,810	1,441	0.2	51,023,676	3,791	0.2
4.港湾費	5,113,134	364	0.1	7,529,372	537	0.1	7,973,638	576	0.1	28,511,465	2,084	0.1	26,570,642	1,974	0.1
5.都市計画費	372,310,409	26,503	6.4	413,827,129	29,538	7.4	430,437,382	31,103	6.6	450,583,376	32,937	5.5	409,243,626	30,404	5.1
6.住宅費	49,538,359	3,526	0.9	42,248,738	3,016	0.8	73,398,319	5,304	1.1	59,467,558	4,347	0.7	63,209,611	4,696	0.8
9.消防費	207,075,301	14,741	3.6	228,035,386	16,277	4.1	225,761,660	16,313	3.5	229,514,025	16,777	2.8	221,162,587	16,431	2.8
10.教育費	314,426,692	22,382	7.2	325,619,871	23,242	5.8	453,662,566	32,781	7.0	617,203,002	45,117	7.6	399,998,292	29,718	5.0
1.教育総務費	60,772,234	4,326	1.0	72,903,882	5,204	1.3	213,224,458	15,408	3.3	123,548,172	9,031	1.5	101,474,925	7,539	1.3
2.小学校費	78,187,191	5,566	1.3	78,830,542	5,627	1.4	71,763,101	5,186	1.5	290,900,726	21,265	1.2	118,048,615	8,770	1.2
3.中学校費	40,635,738	2,893	0.7	41,955,863	2,995	0.7	37,458,989	2,707	0.6	38,816,555	2,837	0.5	48,342,260	3,592	0.5
4.幼稚園費	493,000	35	0.0	370,200	26	0.0	62,200	4	0.0	0	0	0.1	0	0	0.1
5.社会教育費	58,836,484	4,188	1.0	56,038,468	4,000	1.0	55,995,960	4,046	0.9	64,848,196	4,740	0.8	57,347,850	4,261	0.7
6.保健体育費	8,391,134	597	0.1	10,695,484	763	0.2	8,221,790	594	0.1	8,707,933	637	0.1	2,273,035	169	0.0
7.学校給食共同調理場費	67,110,911	4,777	1.2	64,825,432	4,627	1.2	66,936,068	4,837	1.0	90,381,420	6,607	1.1	72,511,607	5,387	0.9
11.災害復旧費	6,167,170	823	0.1	46,646,979	3,330	0.8	90,878,739	6,567	1.4	33,629,090	2,458	0.4	185,698,449	13,796	2.3
1.農林水産施設災害復旧費	3,937,710	280	0.1	24,139,734	1,723	0.1	42,567,050	3,076	0.3	16,437,578	1,202	0.1	72,369,414	5,377	0.1
2.公共土木施設災害復旧費	2,229,460	1	0.1	22,507,245	1,607	0.1	48,311,689	3,491	0.1	17,191,512	1,257	0.1	113,329,035	8,420	0.1
12.公債費	589,041,161	41,931	10.1	571,067,639	40,761	10.2	558,549,798	40,361	8.6	542,583,229	39,663	6.7	550,327,038	40,886	6.9
13.諸支出金	16,034,996	1,141	0.3	0	0	0.0	342,131,000	24,722	5.3	0	0	0.0	0	0	0.0
14.予備費	0	0	0.0	0	0	0.0	0	0	0.0	0	0	0.0	0	0	0.0
各年度 3月31日現在人口		14,048			14,010			13,839			13,680			13,460	

過去5年間の特別会計決算状況

・歳入

項 目	平成29年度		平成30年度		令和元年度		令和2年度		令和3年度	
	決算額 (円)	町民一人当たり (円)	決算額 (円)	町民一人当たり (円)	決算額 (円)	町民一人当たり (円)	決算額 (円)	町民一人当たり (円)	決算額 (円)	町民一人当たり (円)
① 国民健康保険事業特別会計	2,311,265,763	164,526	1,873,138,227	133,700	1,925,684,895	139,149	1,927,217,126	140,878	1,853,787,767	137,726
② 後期高齢者医療特別会計	175,506,781	12,493	182,328,559	13,014	184,497,159	13,332	195,807,707	14,313	195,940,739	14,557
③ 介護保険事業特別会計	1,356,302,555	96,548	1,387,917,883	99,066	1,394,020,303	100,731	1,440,266,970	105,283	1,464,143,083	108,777
④ 観光施設事業特別会計	140,397,264	9,994	88,148,279	6,292	77,603,261	5,608	130,666,062	9,552	110,508,441	8,210
⑤ 公共下水道事業特別会計	594,201,391	42,298	0	0	0	0	0	0	0	0
⑥ 簡易水道事業特別会計	0	0	0	0	0	0	0	0	0	0
各年度 3月31日現在人口		14,048		14,010		13,839		13,680		13,460

・歳出

項 目	平成29年度		平成30年度		令和元年度		令和2年度		令和3年度	
	決算額 (円)	町民一人当たり (円)	決算額 (円)	町民一人当たり (円)	決算額 (円)	町民一人当たり (円)	決算額 (円)	町民一人当たり (円)	決算額 (円)	町民一人当たり (円)
① 国民健康保険事業特別会計	2,211,862,046	157,450	1,756,970,168	125,408	1,823,250,273	131,747	1,819,802,387	133,026	1,759,293,041	130,705
② 後期高齢者医療特別会計	175,162,956	12,469	182,182,289	13,004	183,766,274	13,279	195,697,826	14,305	195,592,752	14,531
③ 介護保険事業特別会計	1,285,582,617	91,514	1,319,327,515	94,170	1,336,994,722	96,611	1,374,960,922	100,509	1,392,418,372	103,449
④ 観光施設事業特別会計	140,397,264	9,994	88,148,279	6,292	77,603,261	5,608	130,666,062	9,552	105,063,441	7,806
⑤ 公共下水道事業特別会計	565,489,148	40,254	0	0	0	0	0	0	0	0
⑥ ※令和3年度は新型コロナウイルス	0	0	0	0	0	0	0	0	0	0
各年度 3月31日現在人口		14,048		14,010		13,839		13,680		13,460

※⑥簡易水道事業特別会計は平成27年度から水道事業会計（企業会計）と統合し、⑤公共下水道事業特別会計は平成30年度から企業会計へ移行しました。